


Pakkeliste Mini



Mørketur

! Ha' god plads i tasken.

! Ha' det med der skal bruges men ikke mere end der skal bruges.

! Ha' kun noget med der må gå i stykker eller blive glemt.

Den gode rutine

Vi anbefaler følgende pakkerutine, da den er en stor hjælp både for spejderne og lederne når vi er på lejr:

1. Spejderen finder det tøj og udstyr frem som skal med på lejren og lægger det på sin seng
2. Spejderen og forældre gennemgår i fællesskab om der mangler noget og finder evt. resten
3. Spejderen pakker det selv i rygsækken/tasken.


Denne pakkerutine sikrer, at spejderen ved hvad der er med og nemt selv kan finde det på lejren! Det er en hjælp for os alle, så på forhånd tak! Vi oplever ind imellem spejdere der bliver overrasket over hvad de selv har med!

Når du pakker er det en fordel af gå systematisk til værks, for så husker du bedre at få det nødvendige med. En god pakkeregel er, at foruden det sæt tøj du har på også altid har et ekstra komplet sæt med. Hertil kommer så regntøj, bestik osv.

Elektronisk udstyr


Lad walkman, discman, mp3-afspiller, gameboy, iPod og mobiltelefon blive hjemme, da vi ikke kan tage ansvaret for disse. Elektronik og et par dage med regnvejrr er i øvrigt også en meget dårlig kombination. Har du behov for at komme i kontakt med dit barn, vil lederen medbringe mobil. Er det meget påtrængende for dit barn at tale med dig, er der mulighed for at dit barn kan låne en leders mobil.





Afkrydsningsliste

- til spejderen



Turtaske

- Regnjakke og regnbukser
- Hue og handsker
- Reflekser/refleksvest

Overnatning

- Sovepose i stort hylster
- Lagen
- Sovedyr
- Nattøj
- Lommelygte

Tøj

- Uniform og tørklæde
- Lange bukser
- Strømper
- Evt. sokker
- Undertøj
- Tyk trøje/fleece
- Tynd trøje

Fodtøj

- Vinterstøvler
- Indesko

Bad og toilette

- Håndklæde
- Tandbørste
- Tandpasta
- Kam/børste

Diverse

- Godt humør
- Medicin (informér lederne)
- Spejderkniv/dolk
- Papir og blyant
- Sangbog

